

TEMMUZ-2019 İSTANBUL/ARNAVUTKÖY

ARNAVUTKÖY BELEDİYE BAŞKANLIĞI
2019 YILI
KURUMSAL MALİ DURUM
VE
BEKLENTİLER RAPORU

İçindekiler

I. 2019 YILI OCAK-HAZİRAN DÖNEMİ BÜTÇE UYGULAMA SONUÇLARI.....	2
1.1. Bütçe Giderleri.....	2
1.2. 2018 - 2019 Yılı Ocak –Haziran Dönemi Bütçe Giderleri Gerçekleşmeleri	3
1. 2018-2019 Yılı Ocak-Haziran Dönemi Personel Giderleri	5
2. 2018-2019 Yılı Ocak-Haziran Dönemi Sosyal Güvenlik Kurumlarına Devlet Primi Giderleri.....	6
3. 2018-2019 Yılı Ocak- Haziran Dönemi Mal ve Hizmet Alım Giderleri	7
4. 2018-2019 Yılı Ocak-Haziran Dönemi Faiz Giderleri	8
5. 2018-2019 Yılı Ocak – Haziran Dönemi Cari Transferler	9
6. 2018 -2019 Yılı Ocak- Haziran Dönemi Sermaye Giderleri.....	10
7. 2018-2019 Yılı Ocak- Haziran Dönemi Sermaye Transferleri.....	11
8. 2018-2019 Yılı Ocak-Haziran Borç Verme.....	11
9. Yedek Ödenek	11
1.3. Bütçe Gelirleri.....	12
1.4. Finansman	14
II. 2019 TEMMUZ-ARALIK DÖNEMİNE İLİŞKİN BEKLENTİLER VE HEDEFLER	15
2.1. Bütçe Giderleri.....	15
1. Personel Giderleri	15
2. Sosyal Güvenlik Kurumlarına Devlet Primi Giderleri.....	15
3. Mal ve Hizmet Alımı Giderleri	15
4. Faiz Gideri	15
5. Cari Transferler	16
6. Sermaye Giderleri.....	16
7. Sermaye Transferi	16

I. 2019 YILI OCAK-HAZİRAN DÖNEMİ BÜTÇE UYGULAMA SONUÇLARI

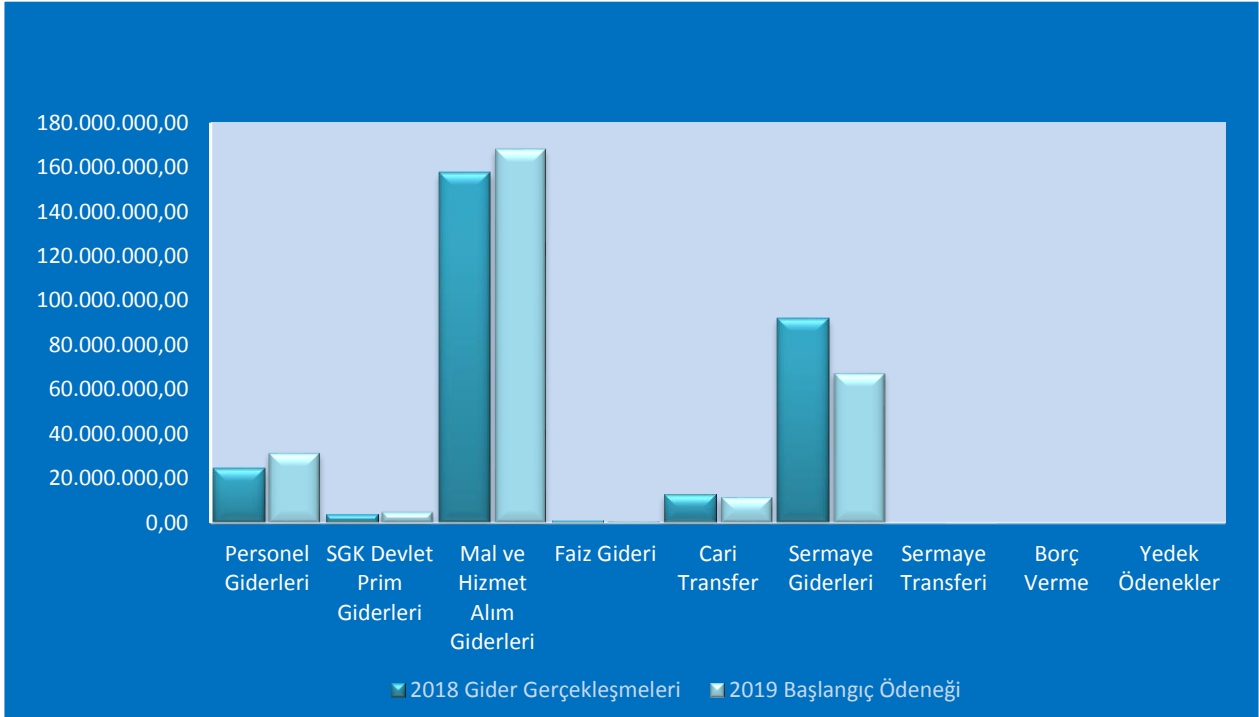
1.1 Bütçe Giderleri

11.10.2018 Tarihli 2018/151 sayılı Meclis Kararı ile Belediyemizin 2019 yılı gider bütçesi 311.000.000,00 TL'dir. 2018 yılında 292.081.907,80 TL gider gerçekleşmesi olmuştur. 2019 yılı için öngörülen başlangıç ödeneklerinde 2018 yılında gerçekleşen giderlere göre % 6,5 artış olmuştur.

Tablo 1: 2018 Yılı Gider Gerçekleşmeleri ile 2019 Yılı Başlangıç Ödeneği Gelişimi

BÜTÇE TERTİBİ	2018	2019	ARTIŞ ORANI %
	GİDER GERÇEKLEŞMERİ	BAŞLANGIÇ ÖDENEĞİ	
01-Personel Giderleri	24.709.982,96	31.903.040,00	29
02-SGK Devlet Prim Giderleri	3.854.228,56	5.192.000,00	35
03-Mal ve Hizmet Alım Giderleri	157.628.381,17	168.276.950,00	7
04- Faiz Gideri	1.048.192,78	900.000,00	-14
05-Cari Transfer	12.954.633,96	11.863.900,00	-8
06-Sermaye Giderleri	91.886.488,37	67.863.110,00	-26
07- Sermaye Transferi	0,00	1.000,00	100
08- Borç Verme	0,00	0,00	0
09-Yedek Ödenekler	0,00	25.000.000,00	100
Toplam	292.081.907,80	311.000.000,00	6,5

Şekil 1: 2018 Yılı Gider Gerçekleşme-2019 Yılı Bütçe Başlangıç Ödeneği



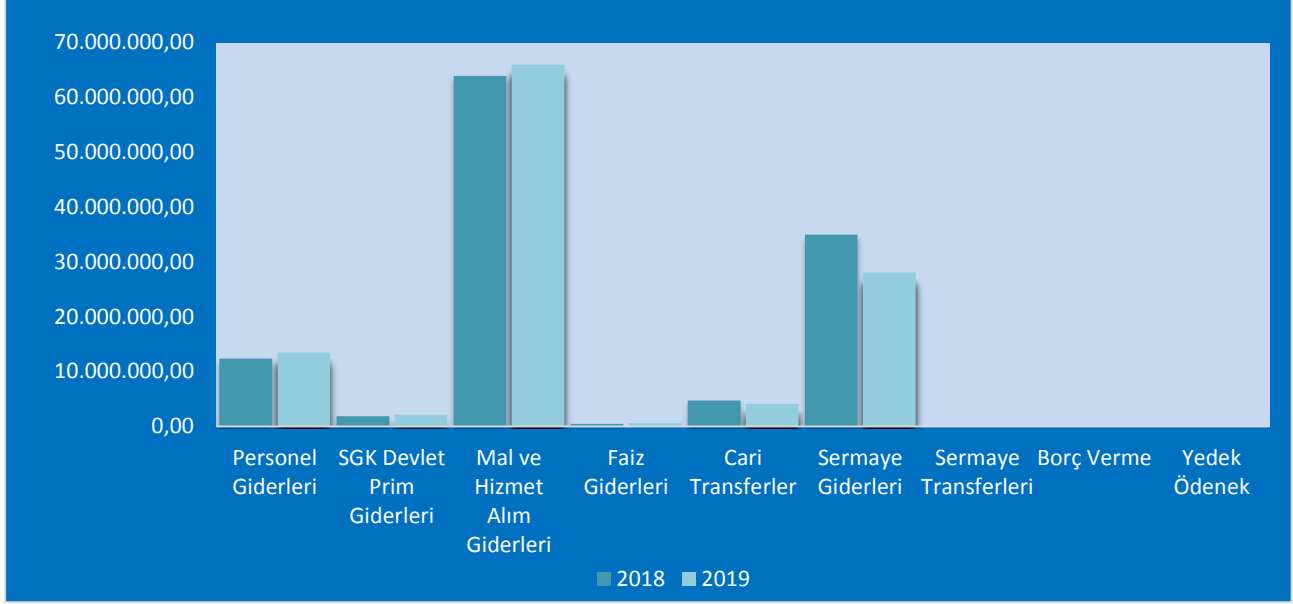
1.2. 2018 - 2019 Yılı Ocak –Haziran Dönemi Bütçe Giderleri Gerçekleşmeleri

2018 yılı bütçe gider gerçekleştirmeleri, Bütçe Giderlerinin Gelişimi Tablosunda da görüldüğü gibi toplam 292.081.907,80 TL olarak gerçekleşmiştir. 2018 yıl sonu gerçekleştirmelerinin % 41'i Ocak Haziran döneminde gerçekleşmiştir. 2019 Mali Yılı Ocak–Haziran dönemi için ilk altı aylık bütçe giderleri toplamı ise 114.358.596,98 TL olarak gerçekleşmiş olup, bu dönemde bütçenin kullanım oranı %37 olmuştur. 2018 ve 2019 yılları Haziran sonu itibariyle gider gerçekleştirme toplamları karşılaştırıldığında, giderlerde % 3 oranında bir azalış olduğu görülmektedir. 2018 ve 2019 yılları ödeneklerin Ocak–Haziran dönemi sonu itibariyle fiili gerçekleştirmelerine ilişkin ayrıntılı veriler aşağıdaki tabloda ve Ek-1'de gösterilmiştir.

Tablo 2: 2018 ve 2019 Yılları Ocak – Haziran Dönemi Bütçe Giderleri Gerçekleşmeleri

BÜTÇE TERTİBİ	2018 GİDER GERÇEKLEŞMELERİ	2019 BAŞLANGIÇ ÖDENEĞİ	GİDER GERÇEKLEŞMELERİ				
			OCAK -HAZİRAN		ORAN %		ARTIŞ ORANI%
			2018	2019	2018	2019	
01-Personel Giderleri	24.709.982,96	31.903.040,00	12.396.813,57	13.456.866,63	50	42	9
02-SGK Devlet Prim Giderleri	3.854.228,56	5.192.000,00	1.851.471,64	2.137.126,72	48	41	15
03-Mal ve Hizmet Alım Giderleri	157.628.381,17	168.276.950,00	63.912.886,70	65.968.764,63	41	39	3
04-Faiz Gideri	1.048.192,78	900.000,00	484.951,91	635.795,53	46	71	31
05-Cari Transfer	12.954.633,96	11.863.900,00	4.719.555,34	4.134.383,47	36	35	-12
06- Sermaye Giderleri	91.886.488,37	67.863.110,00	34.992.694,03	28.025.633,00	38	41	-20
07-Sermaye Transferi	0,00	1.000,00	0,00	0,00	0	0	0
08- Borç Verme	0,00	0,00	0,00	0,00	0	0	0
09-Yedek Ödenekler	0,00	25.000.000,00	0,00	0,00	0	0	0
TOPLAM	292.081.907,80	311.000.000,00	118.358.373,19	114.358.569,98	41	37	-3

Şekil 2: 2018-2019 Yılları Ocak –Haziran Dönemi Bütçe Gider Gerçekleşmeleri



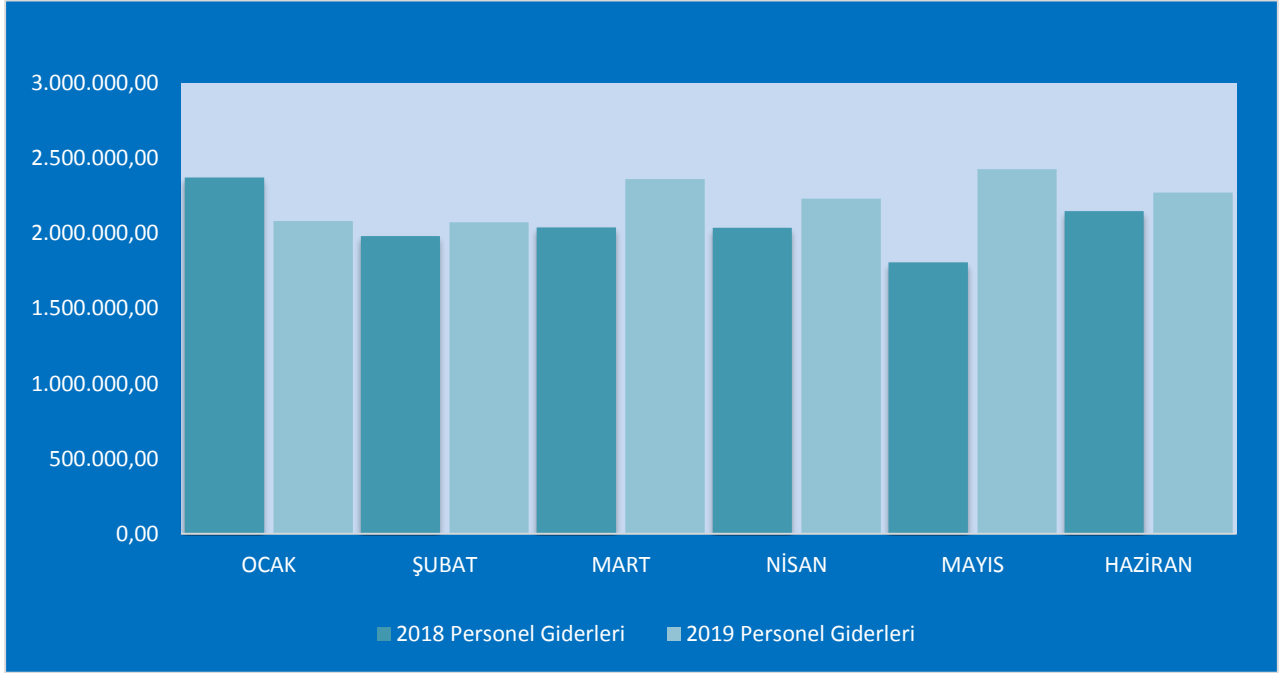
1. 2018-2019 Yılı Ocak-Haziran Dönemi Personel Giderleri

Personel giderleri için 2019 yılı başında 31.903.040,00TL ödenek ayrılmıştır. 2018 yılı Ocak- Haziran döneminde 12.396.813,57 TL olan personel giderleri, 2019 yılı Ocak-Haziran döneminde 1.060.053,06 TL artarak 13.456.866,63 TL olmuştur. Personel giderlerindeki artış % 9 olarak gerçekleşmiştir. Bahsedilen dönemlerdeki personel giderlerinin aylık gerçekleşmeleri aşağıda gösterilmiştir.

Tablo 3: 2018 – 2019 Yılı Ocak – Haziran Dönemi Personel Giderleri Gerçekleşmeleri

AYLAR	2018	2019	DEĞİŞİM TUTARI	DEĞİŞİM ORANI%
OCAK	2.373.517,30	2.082.716,03	-290.801,27	12
ŞUBAT	1.983.931,23	2.075.308,70	91.377,47	5
MART	2.040.805,25	2.363.052,40	322.247,15	16
NİSAN	2.039.193,88	2.232.810,55	193.616,67	10
MAYIS	1.809.318,89	2.428.992,03	619.673,74	34
HAZİRAN	2.150.047,02	2.273.986,92	123.939,90	6
TOPLAM	12.396.813,57	13.456.866,63	1.060.053,06	9

Şekil 3: 2018-2019 Yılı Ocak - Haziran Dönemi Personel Giderleri



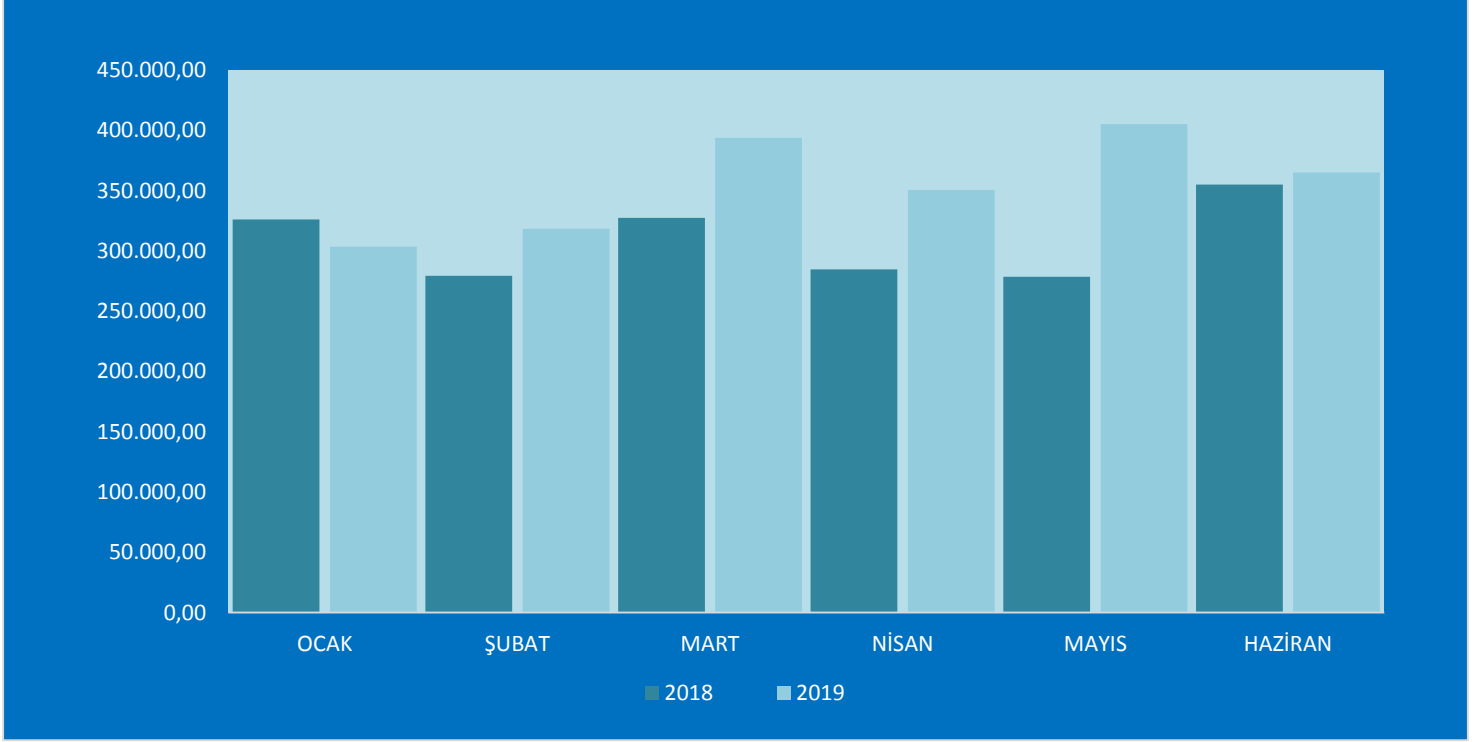
2. 2018-2019 Yılı Ocak-Haziran Dönemi Sosyal Güvenlik Kurumlarına Devlet Primi Giderleri

Sosyal güvenlik kurumlarına devlet primi giderleri için 2019 yılı başında 5.192.000,00TL ödenek ayrılmıştır. 2018 yılı Ocak–Haziran döneminde 1.851.471,64TL olan sosyal güvenlik kurumlarına devlet primi giderleri 2019 yılı Ocak–Haziran döneminde 285.655,08TL artış ile 2.137.126,72TL olmuştur. Sosyal güvenlik kurumlarına devlet primi giderlerindeki artış % 15 olarak gerçekleşmiştir. Anılan dönemlerdeki sosyal güvenlik kurumlarına devlet primi giderlerinin aylık gerçekleştirmeleri aşağıda gösterilmiştir.

Tablo 4: 2018- 2019 Yılı Ocak –Haziran Dönemi Sosyal Güvenlik Kurumlarına Devlet Primi Giderleri Gerçekleşmeleri

AYLAR	2018	2019	DEĞİŞİM TUTARI	DEĞİŞİM ORANI %
OCAK	326.231,62	303.671,13	-22.560,49	7
ŞUBAT	279.389,50	318.510,98	39.121,48	14
MART	327.582,56	393.838,86	66.256,30	20
NİSAN	284.648,08	350.669,78	66.021,70	23
MAYIS	278.570,99	405.186,84	126.615,85	45
HAZİRAN	355.048,89	365.249,13	10.200,24	3
TOPLAM	1.851.471,64	2.137.126,72	285.655,08	15

Şekil 4: 2018- 2019 Yılı Ocak - Haziran Dönemi Sosyal Güvenlik Kurumlarına Devlet Primi Giderleri Gerçekleşmeleri



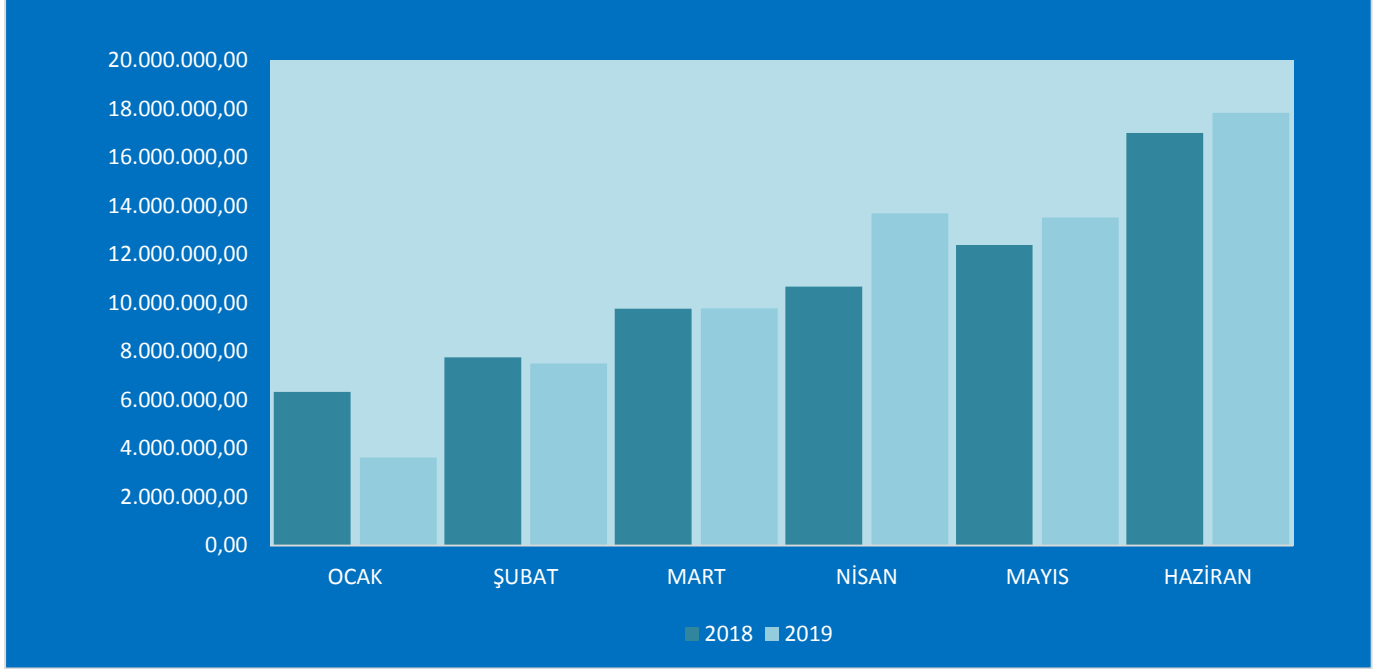
3. 2018-2019 Yılı Ocak- Haziran Dönemi Mal ve Hizmet Alım Giderleri

Mal ve hizmet alım giderleri için 2019 yılı başında 168.276.950,00TL ödenek ayrılmıştır. 2018 yılı Ocak– Haziran döneminde 63.912.886,70 TL olan mal ve hizmet alım giderleri 2019 yılı Ocak–Haziran döneminde 2.055.877,93 TL artışla 65.968.764,63 TL olmuştur. Mal ve hizmet alımı giderlerindeki artış % 3 olarak gerçekleşmiştir. Anılan dönemlerdeki mal ve hizmet alımı giderlerinin aylık gerçekleşmeleri aşağıda gösterilmiştir.

Tablo 5: 2018 – 2019 Yılı Ocak-Haziran Dönemi Mal ve Hizmet Alım Giderleri

AYLAR	2018	2019	DEĞİŞİM TUTARI	DEĞİŞİM ORANI
OCAK	6.338.859,07	3.629.572,67	-2.709.286,40	-43
ŞUBAT	7.750.763,57	7.503.401,55	-247.362,02	-3
MART	9.756.836,82	9.775.854,34	19.017,52	0,20
NİSAN	10.667.291,92	13.698.211,68	3.030.919,76	28
MAYIS	12.392.189,58	13.526.733,37	1.134.543,79	9
HAZİRAN	17.006.945,74	17.834.991,02	828.045,28	5
TOPLAM	63.912.886,70	65.968.764,63	2.055.877,93	3

Şekil 5: 2018 – 2019 Yılı Ocak–Haziran Dönemi Mal ve Hizmet Alım Giderleri



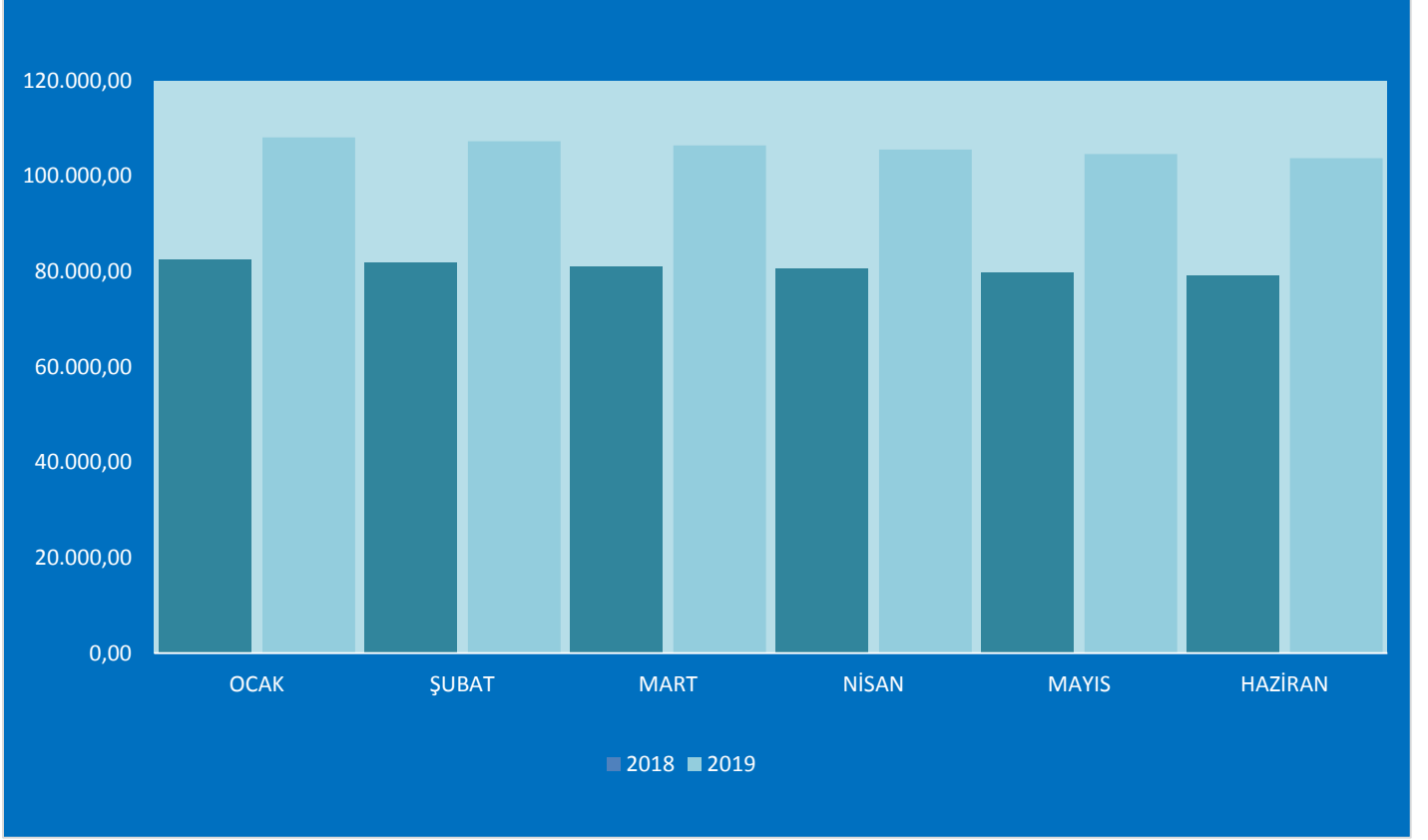
4. 2018-2019 Yılı Ocak-Haziran Dönemi Faiz Giderleri

Faiz Giderleri için 2019 yılı başında 900.000,00 TL ödenek ayrılmıştır. 2018 yılı Ocak–Haziran döneminde 484.951,91 TL olan faiz giderleri 150.843,62TL artışla 2019 Yılı Ocak-Haziran döneminde faiz giderleri 635.795,53 TL olarak gerçekleşmiştir. Faiz giderlerindeki artış % 31 olarak gerçekleşmiştir.

Tablo 6: 2018 – 2019 Yılı Ocak- Haziran Dönemi Faiz Gideri

AYLAR	2018	2019	DEĞİŞİM TUTARI	DEĞİŞİM ORANI %
OCAK	82.403,94	108.138,10	25.734,16	31
ŞUBAT	81.778,78	107.281,68	25.502,90	31
MART	81.148,93	106.416,05	25.267,12	31
NİSAN	80.514,35	105.540,98	25.026,63	31
MAYIS	79.875,02	104.656,43	24.781,41	31
HAZİRAN	79.230,89	103.762,29	24.531,40	31
TOPLAM	484.951,91	635.795,53	150.843,62	31

Şekil 6: 2018 – 2019 Yılı Ocak- Haziran Dönemi Faiz Gideri



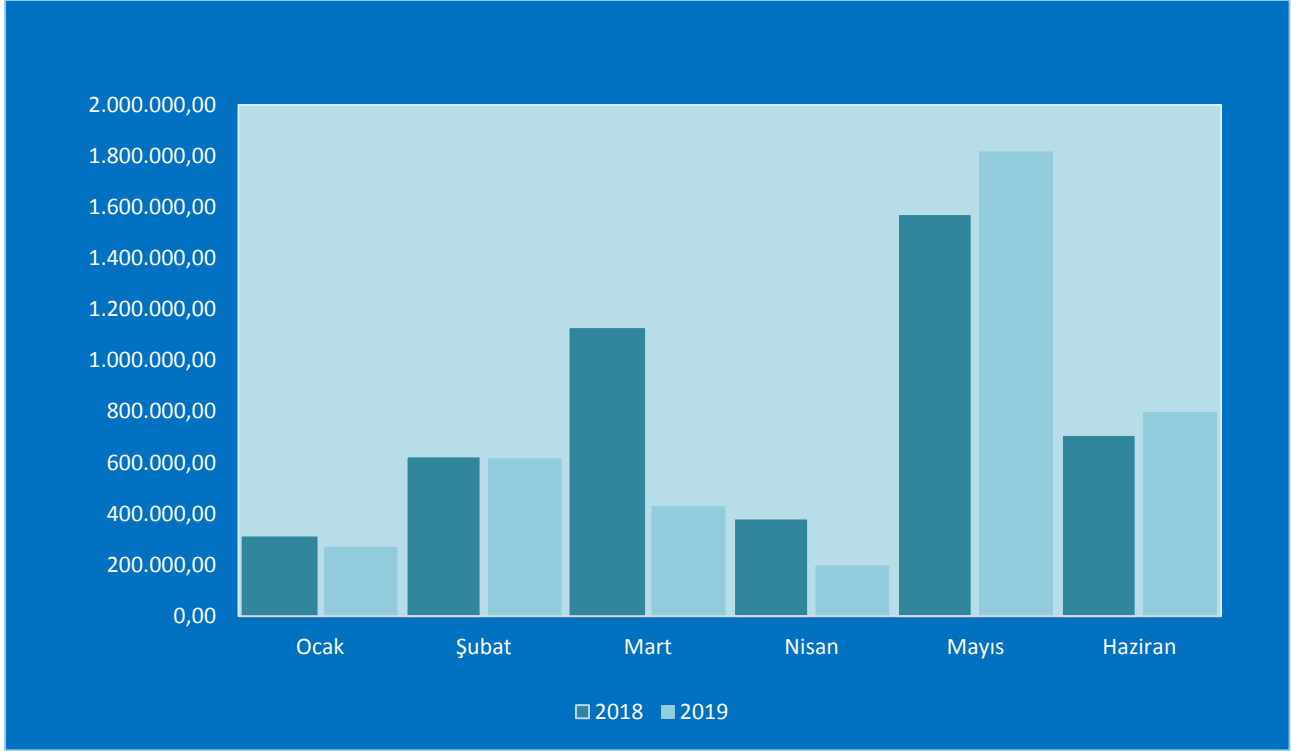
5. 2018-2019 Yılı Ocak – Haziran Dönemi Cari Transferler

Cari transfer harcamaları için 2019 yılı başında 12.954.633,96 TL ödenek ayrılmıştır. 2018 yılı Ocak–Haziran döneminde 4.719.555,34TL olan cari transfer harcaması 2019 yılı Ocak– Haziran döneminde 585.171,87 TL azalışla 4.134.383,47 TL olmuştur. Cari Transfer Harcamalarında bir önceki yıla göre % 12 oranında azalış gerçekleşmiştir. Anılan dönemlerdeki cari transfer harcamaları aylık gerçekleştirmeleri aşağıda gösterilmiştir.

Tablo 7: 2018 – 2019 Yılı Ocak - Haziran Dönemi Cari Transferler

AYLAR	2018	2019	DEĞİŞİM TUTARI	DEĞİŞİM ORANI %
OCAK	307.426,07	271.063,56	-36.362,51	-12
ŞUBAT	624.378,76	617.351,21	-7.027,55	-1
MART	1.123.419,07	430.887,61	-692.531,46	-62
NİSAN	382.052,56	197.452,04	-184.600,52	-48
MAYIS	1.573.305,46	1.818.686,87	245.381,41	16
HAZİRAN	708.973,42	798.942,18	89.968,76	13
TOPLAM	4.719.555,34	4.134.383,47	-585.171,87	-12

Şekil 7: 2018-2019 Yılı Ocak –Haziran Dönemi Cari Transferler



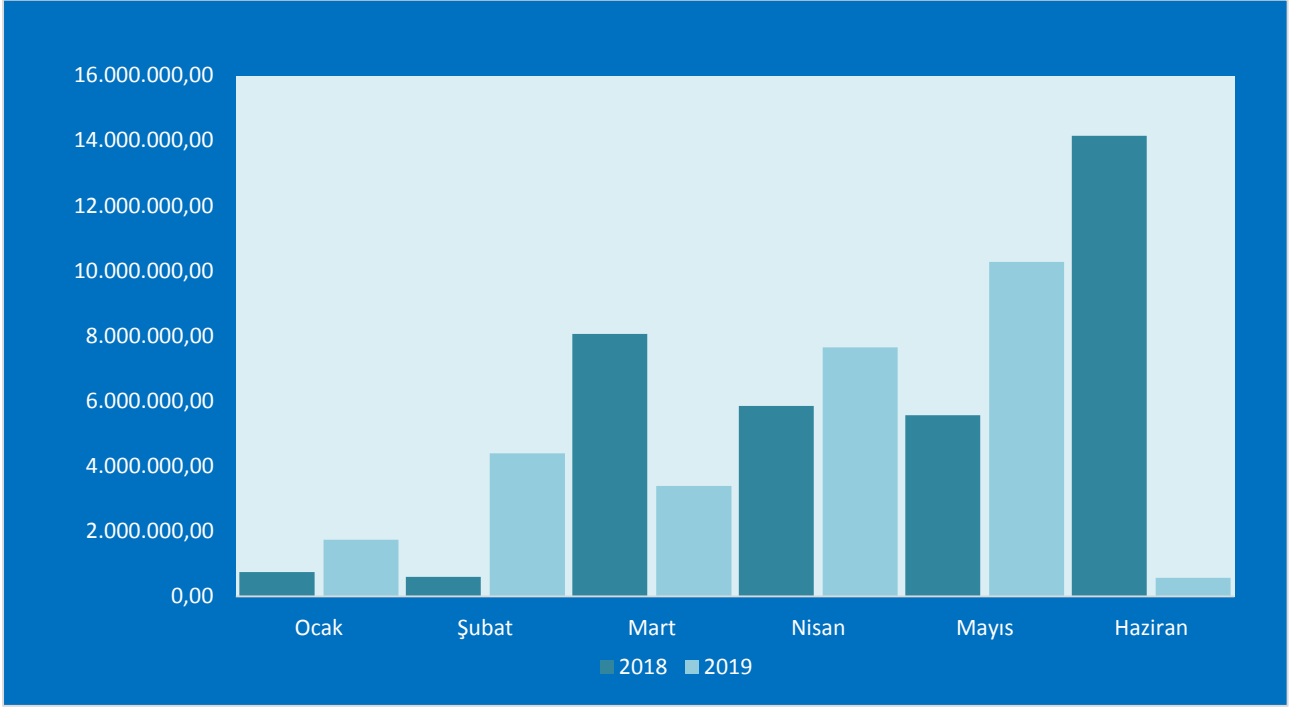
6. 2018 -2019 Yılı Ocak- Haziran Dönemi Sermaye Giderleri

Sermaye giderleri için 2019 yılı başında 67.863.110,00TL ödenek ayrılmıştır. 2018 yılı Ocak–Haziran döneminde 34.992.694,03 TL olan sermaye giderleri 2019 yılı Ocak-Haziran döneminde -6.976.061,03 TL azalışla 28.025.633,00 TL olmuştur. Sermaye giderlerindeki azalış % 20 olarak gerçekleşmiştir. Anılan dönemlerdeki sermaye giderlerinin aylık gerçekleştirmeleri aşağıda gösterilmiştir.

Tablo 8: 2018- 2019 Yılı Ocak-Haziran Dönemi Sermaye Giderleri

AYLAR	2018	2019	DEĞİŞİM TUTARI	DEĞİŞİM ORANI %
OCAK	750.862,28	1.738.620,35	987.758,07	132
ŞUBAT	607.078,93	4.397.611,16	3.790.532,23	624
MART	8.064.959,05	3.392.827,72	-4.672.131,33	-58
NİSAN	5.855.980,93	7.649.963,31	1.793.982,38	31
MAYIS	5.566.642,52	10.276.170,99	4.709.528,47	85
HAZİRAN	14.147.170,32	570.439,47	-13.576.730,85	-96
TOPLAM	34.992.694,03	28.025.633,00	-6.976.061,03	-20

Şekil 8: 2018-2019 Yılı Ocak -Haziran Dönemi Sermaye Giderleri



5. 2018-2019 Yılı Ocak- Haziran Dönemi Sermaye Transferleri

Sermaye transferleri için 2019 yılında 1.000 TL ödenek ayrılmıştır ve gerçekleşen gider bulunmamaktadır.

6. 2018-2019 Yılı Ocak-Haziran Borç Verme

Borç verme için 2019 yılında herhangi bir ödenek ayrılmamıştır ve gerçekleşen gider bulunmamaktadır.

7. Yedek Ödenek

Yedek ödenek olarak 2019 yılı başında 25.000.000,00 TL ödenek öngörülmüştür.

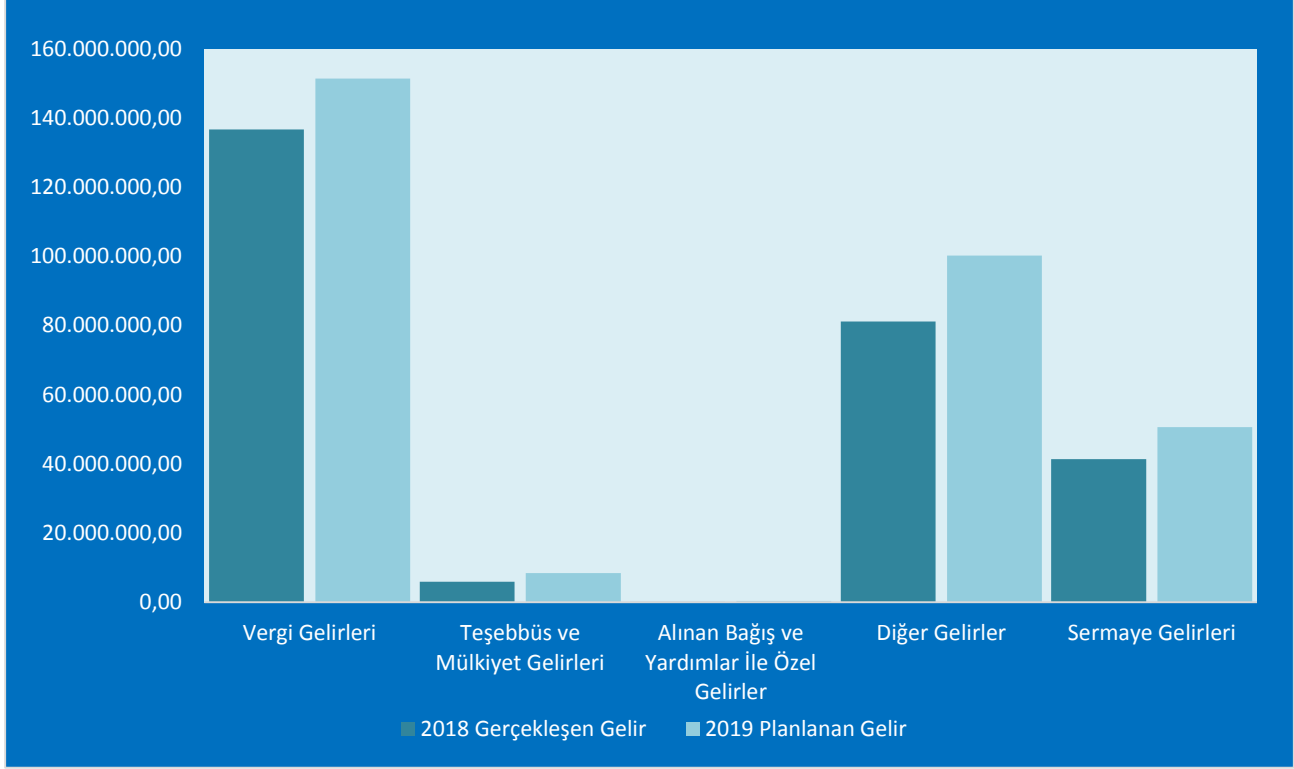
1.3. Bütçe Gelirleri

Belediyemizin 2018–2019 yılları Ocak–Haziran dönemi bütçe gelirlerinin gelişimine ilişkin veriler aşağıdaki tabloda gösterilmiştir.

Tablo 9: 2018 ve 2019 Yılları Ocak – Haziran Dönemi Bütçe Gelirlerinin Gelişimi

GELİR EKONOMİK KOD	2018 Gerçekleşen Gelir	2019 Planlanan Gelir	OCAK-HAZİRAN		ORAN %		ARTIŞ ORANI
			2018	2019	2018	2019	
01- Vergi Gelirleri	136.761.537,78	151.444.000,00	74.268.961,66	48.979.176,29	54	32	-34
02-Teşebbüs ve Mülkiyet Gelirleri	5.926.612,23	8.376.000,00	3.353.589,18	3.640.811,66	57	43	9
04-Alınan Bağış ve Yardımlar İle Özel Gelirler	49.416,97	350.000,00	46.088,59	0,00	93	0	-100
05-Diğer Gelirler	81.216.418,41	100.220.000,00	40.826.169,61	39.144.803,63	50	39	-4
06- Sermaye Gelirleri	41.352.650,76	50.610.000,00	27.749.115,97	2.319.964,21	67	5	-92
Toplam	265.306.636,15	311.000.000,00	146.243.925,01	94.084.755,79	55	30	-36

Şekil 9: 2018 Yılı Gerçekleşen Gelir-2019 Yılı Planlanan Gelir



2019 yılı Ocak-Haziran döneminde;

- 48.979.176,29 TL Vergi Geliri,
- 3.640.811,66 TL Teşebbüs ve Mülkiyet Geliri,
- 39.144.803,63 TL Diğer Gelirler,
- 2.319.964,21 TL Sermaye Gelirleri olmak üzere toplam **94.084.755,79 TL** toplam gelir gerçekleşmiştir.

2019 yılı Ocak-Haziran dönemi gelir gerçekleşme oranlarına bakıldığında;

- Vergi gelirleri % 32,
- Teşebbüs ve mülkiyet gelirleri %43,
- Diğer gelirler % 39,
- Sermaye gelirlerinin ise % 5 olarak gerçekleştiği görülmektedir.
- 2019 yılı Ocak- Haziran döneminde toplam gelir gerçekleşme oranı % 30dur.

2018 yılı Ocak- Haziran döneminde;

- Vergi Gelirleri 74.268.961,66TL
- Teşebbüs ve Mülkiyet Gelirleri 3.353.589,18TL,
- Alınan Bağış ve Yardımlar 46.088,59TL,
- Diğer Gelirler 40.826.169,61TL,
- Sermaye Gelirleri 27.749.115,97TL'den oluşmaktadır.
- 2018 yılı Ocak- Haziran Dönemi toplam geliri 146.243.925,01 TL olarak gerçekleşmiştir.

2018 yılı öngörülen bütçe gelirlerinin Ocak- Haziran dönemi gerçekleşme oranları;

- Vergi Gelirleri % 54,
- Teşebbüs ve mülkiyet gelirleri % 57,
- Alınan Bağış ve Yardımlar % 93,
- Diğer gelirler % 50,
- Sermaye gelirlerinin ise % 67 olarak gerçekleştiği görülmektedir.
- 2018 yılında planlanan toplam gelirin Ocak-Haziran döneminde gerçekleşme oranı ise % 55'tir.

2019 mali yılı Ocak-Haziran gelirlerinin aylar ve gelir çeşitlerine göre dağılımı ve 2018 yılının aynı dönemine ilişkin karşılaştırmaları rapor ekindeki Ek-2'de gösterilmiştir.

1.4. Finansman

2019 Yılı'nın ilk altı aylık döneminde diğer mali kurumlardan kredi kullanılmamıştır.

II. 2019 TEMMUZ-ARALIK DÖNEMİNE İLİŞKİN BEKLENTİLER VE HEDEFLER

2.1. Bütçe Giderleri

Ödeneklerin gider türleri itibariyle dağılımı ve yılsonu tahmini gerçekleştirmeleri aşağıdaki tablo ve grafikte gösterilmiştir.

BÜTÇE TERTİBİ	2019 BAŞLANGIÇ ÖDENEĞİ	OCAK- HAZİRAN HARCAMALARI	TEMMUZ-ARALIK DÖNEMİ TAHMİNİ	ORAN %
01-Personel Giderleri	31.903.040,00	13.456.866,63	14.695.133,37	88
02-SGK Devlet Prim Giderleri	5.192.000,00	2.137.126,72	2.283.925,28	85
03-Mal ve Hizmet Alım Giderleri	168.276.950,00	65.968.984,58	101.716.470,42	100
04- Faiz Gideri	900.000,00	635.795,53	619.697,47	139
05-Cari Transfer	11.863.900,00	4.134.383,47	2.391.616,53	55
06-Sermaye Giderleri	67.863.110,00	28.025.633,00	20.584.367,00	72
07-Sermaye Transferi	1.000,00	0,00	0,00	0
08- Borç Verme	0,00	0,00	0,00	0
09-Yedek Ödenekler	25.000.000,00	0,00	0,00	0
TOPLAM	311.000.000,00	114.358.789,93	141.641.210,07	83

1. Personel Giderleri

Ocak-Haziran 2019 döneminde 13.456.866,63 TL olan personel giderlerinin, Temmuz-Aralık 2019 döneminde 14.695.133,37 TL'yi bulması beklenmektedir. Personel giderlerinin yıl sonu tahmini 2019 yılı bütçe başlangıç ödeneğinin % 88'dir.

2. Sosyal Güvenlik Kurumlarına Devlet Primi Giderleri

Ocak-Haziran 2019 döneminde 2.137.126,72 TL olan Sosyal Güvenlik Kurumlarına Devlet Primi giderlerinin, Temmuz-Aralık 2019 döneminde yaklaşık 2.283.925,28 TL'yi bulması beklenmektedir. Sosyal Güvenlik Kurumlarına Devlet Primi giderlerinin yıl sonu tahmini 2018 yılı bütçe başlangıç ödeneğinin % 85'idir.

3. Mal ve Hizmet Alımı Giderleri

Ocak-Haziran 2019 döneminde 65.968.984,58TL olan mal ve hizmet alımı giderlerinin, Temmuz-Aralık 2019 döneminde yaklaşık 101.716.470,42TL'yi bulması beklenmektedir. Mal ve hizmet alımı giderlerinde yıl sonu tahminin 2019 yılı bütçe başlangıç ödeneğinin % 100'üdür.

4. Faiz Gideri

Ocak-Haziran 2019 döneminde 635.795,53TL olan faiz giderlerinin, Temmuz - Aralık 2019 döneminde yaklaşık 619.697,47TL'yi bulması beklenmektedir. Faiz giderlerinin yıl sonu tahmini 2019 yılı bütçe başlangıç ödeneğinin % 139'udur.

5. Cari Transferler

Ocak-Haziran 2019 döneminde 4.134.383,47TL olan cari transfer harcamalarının, Temmuz-Aralık 2019 döneminde yaklaşık 2.391.616,53 TL'yi bulması beklenmektedir. Cari transfer harcamalarında yıl sonu tahmini 2019 yılı bütçe başlangıç ödeneğinin % 55'tir

6. Sermaye Giderleri

Ocak-Haziran 2019 döneminde 28.025.633,00TL olan sermaye giderlerinin, Temmuz-Aralık 2019 döneminde yaklaşık 20.584.367,00TL'yi bulması beklenmektedir. Sermaye giderlerinde yıl sonu tahmini 2019 yılı bütçe başlangıç ödeneğinin % 72'sidir.

7. Sermaye Transferi

Ocak-Haziran 2019 döneminde sermaye transferi kaleminden herhangi bir gider gerçekleşmesi olmamıştır, Temmuz- Aralık 2019 döneminde de bir gider gerçekleşmesi beklenmemektedir

BÜTÇE GELİRLERİNİN GELİŞİMİ TABLOSU (EK-2)

AÇIKLAMA	2018 GERÇEKLEŞME TOPLAMI	2019 BAŞLANGIÇ ODENEĞİ	OCAK GERÇEKLEŞME		ŞUBAT GERÇEKLEŞME		MART GERÇEKLEŞME		NİSAN GERÇEKLEŞME		MAYIS GERÇEKLEŞME		HAZİRAN GERÇEKLEŞME		2018 Ocak-Haziran	2019 Ocak-Haziran	ARTIŞ ORANI	Ocak-Haziran Gerçekleşme Oranı		2019 Yıl Sonu Toplamı
																		2018	2019	
BÜTÇE GELİRLERİ TOPLAMI	265.306.636,15	311.000.000,00	27.630.261,40	13.159.576,10	27.763.709,01	11.753.182,11	17.653.040,92	13.716.751,78	29.308.252,14	13.502.734,94	30.859.257,08	30.225.285,07	13.029.404,46	11.727.225,79	146.243.925,01	94.084.755,79	-35,67%	55,12%	30,25%	184.643.000,00
01 Vergi Gelirleri	136.761.537,78	151.444.000,00	18.731.946,68	4.470.987,36	6.032.487,13	5.010.042,78	9.348.963,99	5.504.774,06	8.858.009,35	5.614.311,64	24.280.295,71	23.448.049,00	7.017.258,80	4.931.011,45	74.268.961,66	48.979.176,29	-34,05%	54,31%	32,34%	97.843.000,00
01 02 Mülkiyet Üzerinden Alınan Vergiler	66.033.160,51	90.000.000,00	3.062.145,72	2.381.521,33	2.169.585,80	2.200.113,05	3.207.205,98	2.818.018,84	2.849.755,12	2.529.156,83	19.296.718,94	20.575.406,73	3.734.577,51	2.414.169,15	34.319.989,07	32.918.385,93	-4,08%	51,97%	36,58%	65.843.000,00
01 03 Dahilde Alınan Mal Ve Hizmet Vergileri	7.432.707,22	7.884.000,00	547.275,41	793.684,94	538.839,66	857.361,88	629.613,17	828.540,09	581.994,68	779.263,27	589.383,15	922.584,25	590.392,18	786.710,02	3.477.498,25	4.968.144,45	42,87%	46,79%	63,02%	9.800.000,00
01 06 Harçlar	63.295.670,05	53.560.000,00	15.122.525,55	1.295.781,09	3.324.061,67	1.952.567,85	5.512.144,84	1.858.215,13	5.426.259,55	2.305.891,54	4.394.193,62	1.950.058,02	2.692.289,11	1.730.132,28	36.471.474,34	11.092.645,91	-69,59%	57,62%	20,71%	22.200.000,00
03 Teşebbüs Ve Mülkiyet Gelirleri	5.926.612,23	8.376.000,00	925.090,18	765.962,54	471.551,85	638.690,30	626.035,77	797.245,86	433.493,96	469.099,35	350.502,08	598.884,84	546.915,34	370.928,77	3.353.589,18	3.640.811,66	8,56%	56,59%	43,47%	7.800.000,00
03 01 Mal Ve Hizmet Satış Gelirleri	2.863.567,14	4.176.000,00	301.523,86	330.529,84	300.036,74	362.216,67	302.629,80	488.732,37	250.899,52	291.580,68	237.620,58	253.221,56	138.714,82	258.828,42	1.531.425,32	1.985.109,54	29,62%	53,48%	47,54%	4.450.000,00
03 06 Kira Gelirleri	3.063.045,09	4.200.000,00	623.566,32	435.432,70	171.515,11	276.473,63	323.405,97	308.513,49	182.594,44	177.518,67	112.881,50	345.663,28	408.200,52	112.100,35	1.822.163,86	1.655.702,12	-9,14%	59,49%	39,42%	3.350.000,00
04 Alınan Bağış Yardımlar İle Özel Gelirler	49.416,97	350.000,00	5.769,48	0,00	34.075,63	0,00	2.915,10	0,00	3.328,38	0,00	0,00	0,00	0,00	0,00	46.088,59	0,00	-100,00%	93,26%	0,00%	0,00
04 01 Yurtdışından Alınan Bağış Ve Yardımlar	0,00	0,00	0,00	0,00	0,00	0,00	0,00	0,00	3.328,38	0,00	0,00	0,00	0,00	0,00	3.328,38	0,00	-100,00%	0,00%	0,00%	0,00
04 02 Merkezi Yönetim Bütçesine Dahil İdarelerden Alınan Bağışlar	15.341,34	50.000,00	5.769,48	0,00	0,00	0,00	2.915,10	0,00	0,00	0,00	0,00	0,00	0,00	0,00	8.684,58	0,00	-100,00%	56,61%	0,00%	0,00
04 04 Kurumlardan Ve Kişilerden Alınan Yardım Ve Bağışlar	34.075,63	300.000,00	0,00	0,00	34.075,63	0,00	0,00	0,00	0,00	0,00	0,00	0,00	0,00	0,00	34.075,63	0,00	-100,00%	100,00%	0,00%	0,00
05 Diğer Gelirler	81.216.418,41	100.220.000,00	7.553.723,06	7.915.973,50	7.920.585,93	5.766.015,74	7.517.199,56	6.870.976,14	6.685.296,95	6.924.457,95	5.923.692,79	5.629.139,73	5.225.671,32	6.038.240,57	40.826.169,61	39.144.803,63	-4,12%	50,27%	39,06%	79.000.000,00
05 01 Faiz Gelirleri	24.302,74	155.000,00	2.182,96	191,13	2.139,45	1.247,91	892,21	7.638,97	619,96	11.798,88	28,65	10.743,36	294,81	1.118,08	6.158,04	32.738,33	431,64%	25,34%	21,12%	66.000,00
05 02 Kişi Ve Kurumlardan Alınan Pavlar	66.604.123,98	77.305.000,00	5.930.991,10	7.168.163,94	6.393.045,79	4.955.698,61	5.530.113,19	6.193.708,44	5.573.871,05	6.420.289,56	4.492.393,26	4.571.548,32	4.759.708,83	5.238.924,72	32.680.123,22	34.548.333,59	5,72%	49,07%	44,69%	65.284.000,00
05 03 Para Cezaları	11.851.693,23	19.460.000,00	1.142.802,76	534.497,58	1.300.648,01	656.652,98	1.832.693,50	571.170,47	1.029.106,16	412.518,01	436.436,61	858.482,60	361.484,75	335.722,04	6.103.171,79	3.369.043,68	-44,80%	51,50%	17,31%	6.600.000,00
05 09 Diğer Çeşitli Gelirler	2.736.298,46	3.300.000,00	477.746,24	213.120,85	224.752,68	152.416,24	153.500,66	98.458,26	81.699,78	79.851,50	994.834,27	188.365,45	104.182,93	462.475,73	2.036.716,56	1.194.688,03	-41,34%	74,43%	36,20%	2.400.000,00
06 Sermaye Gelirleri	41.352.650,76	50.610.000,00	413.732,00	6.652,70	13.305.008,47	338.433,29	157.926,50	543.755,72	13.328.123,50	494.866,00	304.766,50	549.211,50	239.559,00	387.045,00	27.749.115,97	2.319.964,21	-91,64%	67,10%	4,58%	4.650.000,00
06 01 Taşınmaz Satış Gelirleri	41.328.550,76	50.510.000,00	413.732,00	6.652,70	13.305.008,47	338.433,29	157.926,50	543.755,72	13.304.023,50	494.866,00	304.766,50	549.211,50	239.559,00	387.045,00	27.725.015,97	2.319.964,21	-91,63%	67,08%	4,59%	4.650.000,00
06 02 Taşınır Satış Gelirleri	24.100,00	100.000,00	0,00	0,00	0,00	0,00	0,00	0,00	24100,00	0,00	0,00	0,00	0,00	0,00	24.100,00	0,00	-100,00%	100,00%	0,00%	0,00
06 03 Menkul Kıymet Ve Varlık Satış Gelirleri	0,00	0,00	0,00	0,00	0,00	0,00	0,00	0,00	0,00	0,00	0,00	0,00	0,00	0,00	0,00	0,00	0,00%	0,00%	0,00%	0,00
06 09 Diğer Sermaye Satış Gelirleri	0,00	0,00	0,00	0,00	0,00	0,00	0,00	0,00	0,00	0,00	0,00	0,00	0,00	0,00	0,00	0,00	0,00%	0,00%	0,00%	0,00
08 Alacaklardan Tahsilat	0,00	0,00	0,00	0,00	0,00	0,00	0,00	0,00	0,00	0,00	0,00	0,00	0,00	0,00	0,00	0,00	0,00%	0,00%	0,00%	0,00
08 01 Yabancı Alacaklardan Tahsilat	0,00	0,00	0,00	0,00	0,00	0,00	0,00	0,00	0,00	0,00	0,00	0,00	0,00	0,00	0,00	0,00	0,00%	0,00%	0,00%	0,00
09 Red Ve İadeler (-)	0,00	0,00	0,00	0,00	0,00	0,00	0,00	0,00	0,00	0,00	0,00	0,00	0,00	0,00	0,00	0,00	0,00%	0,00%	0,00%	0,00
09 01 Vergi Gelirleri	0,00	0,00	0,00	0,00	0,00	0,00	0,00	0,00	0,00	0,00	0,00	0,00	0,00	0,00	0,00	0,00	0,00%	0,00%	0,00%	0,00